


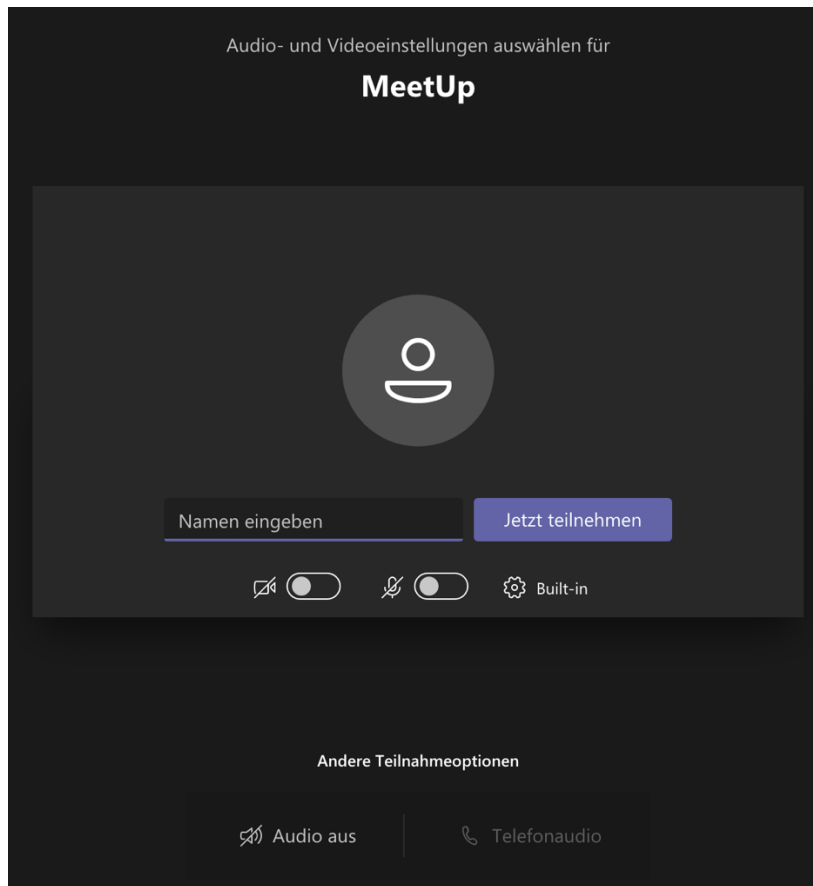


## Zur Teilnahme bei der Online-Informationsveranstaltung

1	<p><b>Verwenden Sie einen geeigneten Browser</b> (z.B. Chromium, Google Chrome, Microsoft Edge). Aus technischen Gründen ist der Browser Mozilla Firefox für diese Online-Informationsveranstaltungen leider nicht geeignet.</p> <div style="display: flex; justify-content: space-around; align-items: center; margin-top: 20px;">     </div>
2	<p><b>Öffnen Sie den <u>Link</u> für die jeweilige Online-Informationsveranstaltung.</b> Die Links finden Sie auf <a href="https://www.hugo-eckener-schule.de">https://www.hugo-eckener-schule.de</a>.</p> <div style="border: 1px solid #ccc; padding: 10px; margin-top: 20px; background-color: #f9f9f9;"> <p><b>INFO</b>    <b>Online-Informationsveranstaltungen für Eltern, Schülerinnen und Schüler</b></p> <ul style="list-style-type: none"> <li>Montag, 18. Januar 2021 &amp; Montag, 08. Februar 2021, Beginn: 18:30 Uhr: <a href="#">Wirtschaftsgymnasium</a> (Profil Wirtschaft und Internationale Wirtschaft) - [<a href="#">Link zur Besprechung</a>]</li> <li>Mittwoch, 20. Januar 2021, Beginn: 18:30 Uhr:: <a href="#">Kaufmännisches Berufskolleg und Berufskolleg Wirtschaftsinformatik</a> - [<a href="#">Link zur Besprechung</a>]</li> <li>Donnerstag, 21. Januar 2021, Beginn: 18:30 Uhr:: <a href="#">Wirtschaftsschule</a> (zweijährige kaufmännische Berufsfachschule) - [<a href="#">Link zur Besprechung</a>]</li> <li>Samstag, 23. Januar 2021, Beginn: 10:30 Uhr: <a href="#">Fachschule für Betriebswirtschaft</a> - [<a href="#">Link zur Besprechung</a>]</li> </ul> </div>
3	<p><b>Wählen Sie <u>„In diesem Browser“</u> fortfahren.</b> Es ist kein Download oder keine Installation erforderlich.</p> <div style="border: 1px solid #ccc; padding: 10px; margin-top: 20px; background-color: #f9f9f9;"> <div style="display: flex; justify-content: space-between;"> <div style="width: 45%;"> <p><b>Wie möchten Sie an Ihrer Microsoft Teams-Besprechung teilnehmen?</b></p> </div> <div style="width: 50%;"> <div style="border: 1px solid #ccc; padding: 5px; margin-bottom: 5px;"> <p><b>Mac-App herunterladen</b> Verwenden Sie die Desktop-App für optimale Benutzerfreundlichkeit.</p> </div> <div style="border: 1px solid #ccc; padding: 5px; margin-bottom: 5px;"> <p><b>In diesem Browser fortfahren</b> Kein Download oder keine Installation erforderlich.</p> </div> <div style="border: 1px solid #ccc; padding: 5px;"> <p><b>Microsoft Teams-App öffnen</b> Haben Sie schon? Wechseln Sie direkt zu Ihrer Besprechung.</p> </div> </div> <div style="position: absolute; right: -50px; top: 50%; transform: translateY(-50%); font-size: 24px; color: green; font-weight: bold;">←</div> </div> </div>

4

Geben Sie einen Namen ein und setzen Sie Ihre Audio- und Videoeinstellungen. Klicken Sie danach auf „Jetzt teilnehmen“.

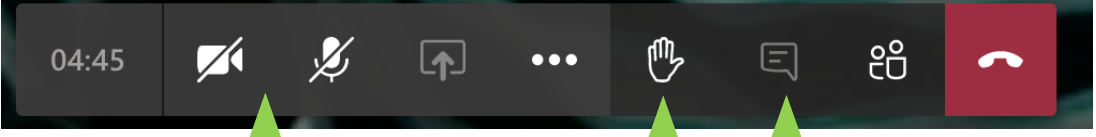


**Anmerkung:** Bitte **deaktivieren** Sie beim Betreten der Besprechung Ihre Kamera und Ihr Mikrofon. Sie können bei Bedarf, wenn Sie z.B. eine Frage stellen wollen) dann in der Besprechung aktivieren.

## Während der Teilnahme an der Online-Informationsveranstaltung

5

Sie haben folgende Möglichkeiten der Interaktion:



	<p><b>Fragen stellen:</b> Sie können Ihr Mikrofon (und ggf. Ihre Kamera) aktivieren, um eine Frage zu stellen.</p>		<p><b>Hand heben:</b> Sie können durch das Heben Ihrer Hand darauf aufmerksam machen, dass Sie eine Frage haben.</p>	<p><b>Frage stellen:</b> Sie können den Chat nutzen, um Ihre Frage schriftlich zu stellen.</p>		
--	--	--	--	--	--	--

*Weitere Bedienelemente:*

Besprechungsdauer		Inhalte teilen ist für Sie <b>deaktiviert</b> .	<b>Menü</b> für weitere Einstellungen, z.B. Vollbild.			Teilnehmer	<b>Verlassen der Besprechung</b>
-------------------	--	---	---	--	--	------------	----------------------------------

Hugo-Eckener-Schule | Steinbeisstraße 20 | 88046 Friedrichshafen | +49 (0)7541 70 03 770 | www.hugo-eckener-schule.de

Tobias Gneiting | technische\_hinweise.docx | Stand: 17.01.2021  
Seite 3 von 3